




Grammage tête	15 g	25 g	36 g	55 g
Poids total	26 g	36 g	47 g	66 g
Longueur totale	14,5 cm	15,5 cm	16,5 cm	18 cm
Longueur tête	15 mm	25 mm	38 mm	48 mm

Un seul corps : 4 grammages



# BLUE EQUILLE

## Le lançon mode texan !



Blue Equille © FLASHMER 2013

Livré sous blister

### Pas de montage : prêt à l'emploi !


Le Blue Equille est une nouvelle génération de shad monté d'origine en texan pour pouvoir pêcher les endroits les plus encombrés sans accroches. Son corps (13 cm) pour 4 poids différents (15 / 25 / 36 / 55 g) permet de s'adapter à toutes les conditions rencontrées. Les différentes têtes plombées étant de même section, plus besoin d'augmenter la taille de votre leurre pour pêcher plus profond ou pour affronter courants et fortes dérives! La forme très hydrodynamique du Blue Equille offre aussi l'avantage d'une plongée plus rapide que la plupart des leurres. Vous avez ainsi besoin de moins de poids et tenez bien mieux la dérive. !

informations : www.flashmer.com



#### 1 - PETITE CAUDALE

- Pulsations plus fines
- Nage tout seul dans le courant.
- Moins de résistance à la traction.
- Spécial poisson difficiles



#### 2 - VENTRE FENDU

- Fente: libération optimale de l'hameçon texan wide gap.
- Ferrage automatique



#### 3 - FERRAGE INSTANTANÉ

- Trou pour le passage de la pointe (Associé au ventre fendu, large dégagement de l'hameçon texan)
- Ferrage automatique



#### 4 - TÊTE ARTICULÉE

- Amplifie les mouvements du leurre
- Nage plus naturelle
- Moins de décrochages
- Tête et corps assortis.



#### 5 - ANTI-ACCROCHES

- Montage texan : hameçon protégé par le corps du leurre.
- Libération automatique sous la pression de la mâchoire

Sa tête plombée ultra fuselée associée à son corps fin et sa petite caudale n'opposant que très peu de résistance aux courants, ce leurre est de même moins fatiguant à manier qu'un shad classique. Le leurre indispensable quand les bars chassent les lançons ou quand les poissons sont difficiles! La forme effilée et élancée du Blue Equille rappelant celle d'une petite orphie en fera également un leurre à l'efficacité redoutable sur des poissons comme le denti, le pagre, ou encore la sériole.

FLASHMER

**ASTICES DU TEAM !**

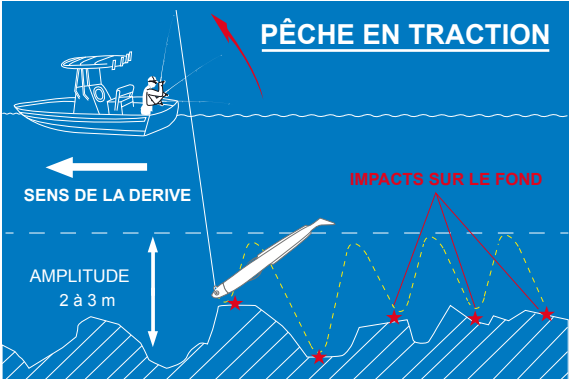
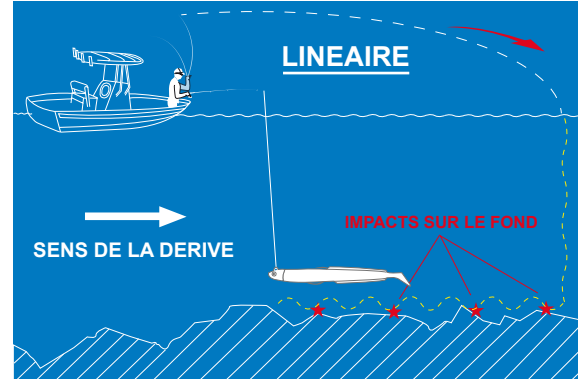
Repiquez la pointe de l'hameçon dans la «peau» du leurre.

①

Ce montage «Tex-Skinned» passera dans les endroits les plus encombrés

②

Pour ré-armer le leurre, utilisez l'hameçon BLUE SHAD 10 cm



COLORIS DISPONIBLES

- DB Dos Bleu
- GSAY Eperlan
- 104 Chrome
- 143 Atomic Chicken 55 g uniquement
- 218 Ayu
- NA Naturel
- NV Noir Vintage